

**EVOLUCIÓN EPIDEMIOLÓGICA
del VIH EN LOS PACIENTES
ATENDIDOS DURANTE EL
PERÍODO 1984-2004 EN LA UAD
ACLAD ALBORADA. VIGO.**

**JESUS CANCELO
PSICOLOG CLINICO. DIRECTOR**


RESUMEN DE LA EVOLUCIÓN DE LA EPIDEMIA DE VIH Y SIDA EN ESPAÑA.

- Podemos ver cómo los máximos niveles de transmisión del VIH se produjeron entre **1985 y 1988**, y desde entonces el ritmo de nuevas infecciones ha sido predominantemente decreciente.

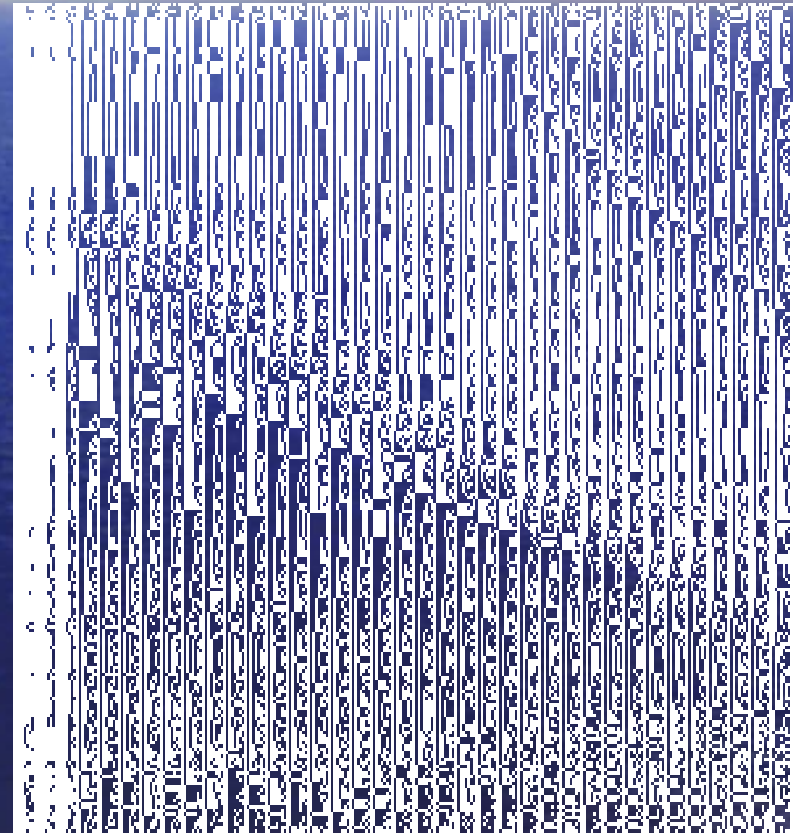
- **A finales de los ochenta y principios de los noventa la transmisión del VIH era muy intensa, por lo que fueron aumentando rápidamente las personas vivas infectadas por el VIH hasta superar las **100.000.****

PREVALENCIA DEL SIDA EN ESPAÑA

- Posteriormente han disminuido mucho las nuevas infecciones por el VIH, pero el número de personas vivas infectadas ha quedado estabilizado entre **100.000 y 150.000** personas.



- Como corresponde al periodo de incubación que había en aquel momento, la incidencia de casos de sida alcanzó su máximo aproximadamente **diez años** después.



- **Las cifras alcanzadas por la incidencia de sida y los fallecimientos son mucho menores que las de las infecciones, y en consecuencia, la mayoría de las personas infectadas permanecen vivas y libres de sida.**



REGISTRO NACIONAL DE SIDA. SITUACIÓN A 30 DE JUNIO DE 2004

- Según las notificaciones recibidas hasta el 30 de junio de 2004, se estima que en 2003 se diagnosticaron en España **2190** casos de sida, que en comparación con los 2311 estimados en 2002, suponen un descenso del **5.2%** .

- **Por sexos, se observó un descenso del 4.2% en hombres y del 9% en mujeres.**
- **Aunque los casos continúan disminuyendo, en los últimos años el descenso es más suave, observándose una tendencia a la estabilización. Durante los seis primeros meses de 2004 se estima que se diagnosticaron **1124** casos nuevos.**

- El **38%** de los casos diagnosticados en 2003, desconocían su infección hasta que desarrollaron el sida.
- Este porcentaje se eleva hasta el **60%** en el caso de los contagios por vía sexual.



- La incidencia de sida de transmisión madre-hijo desciende ligeramente, estimándose 6 casos en 2003 y sólo **un caso** en los seis primeros meses de 2004.
- Se observa un ligero aumento en el número en el número de casos estimados en 2003 entre hombres que contrajeron la infección por prácticas **homosexuales** de riesgo (8.2%).

- **Mientras, los contraídos por prácticas heterosexuales de riesgo descienden ligeramente (3.6%) y**
- **los estimados entre usuarios de drogas por vía parenteral (UDVP) descienden un 9.5%.**

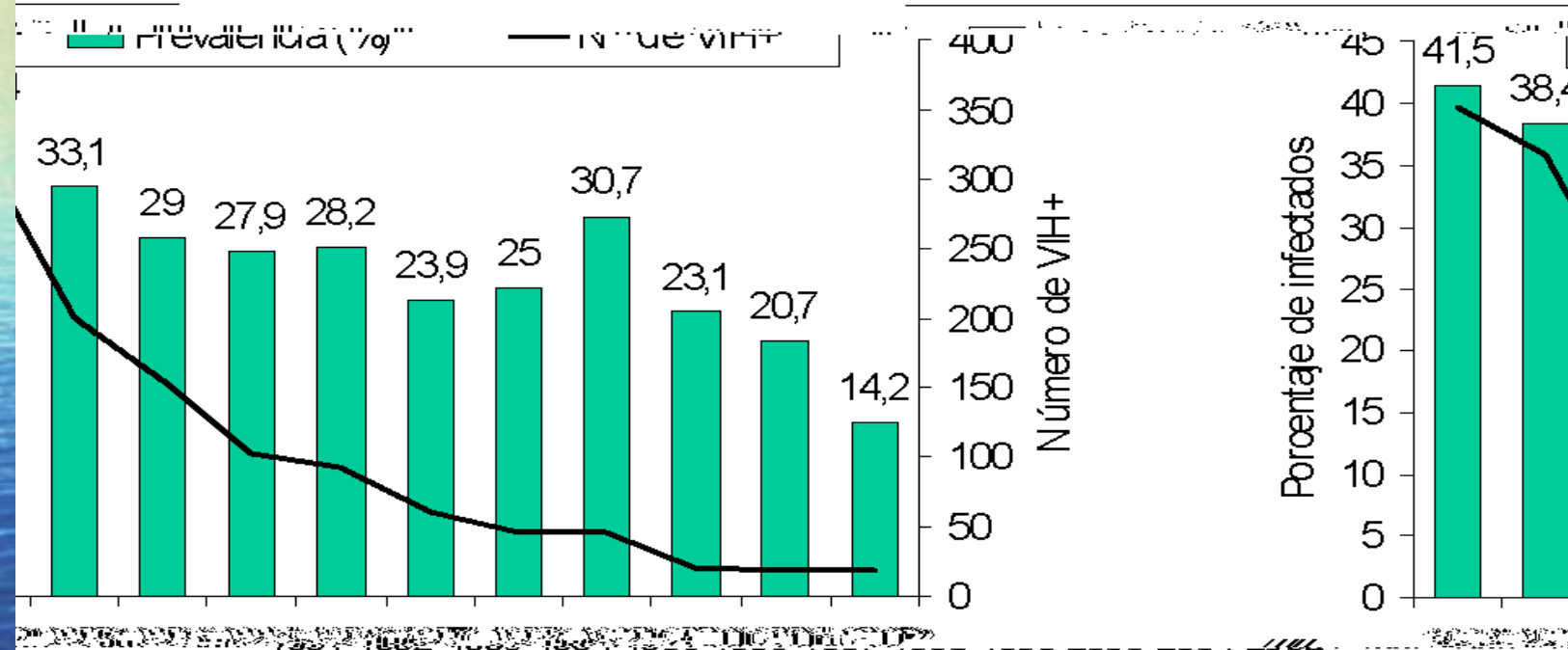
- La edad media al diagnóstico de sida ha ascendido a 40 años.
- La proporción de casos pediátricos (menores de 13 años) se sitúa en el 0.3%.

- En torno a la **mitad** de las personas que han desarrollado sida en 2003 contrajeron la infección por compartir material de inyección para la administración parenteral de drogas (49%), lo que afectó al 50.5% de los hombres y al 43% de las mujeres.

- Los casos que contrajeron la infección por relaciones heterosexuales no protegidas ascienden al **27.9%**, pero adquieren especial relevancia en las mujeres, donde representan el **50.2%**.
- La tercera vía de transmisión más frecuente han sido las relaciones sexuales no protegidas entre hombres, que supone el **15.1%** de todos los casos y el 18.9% de los que afectan a los hombres.

Logos por vía
de la prueba.

Infección por VIH en usuarios de drogas parenteral que acudieron a realizars

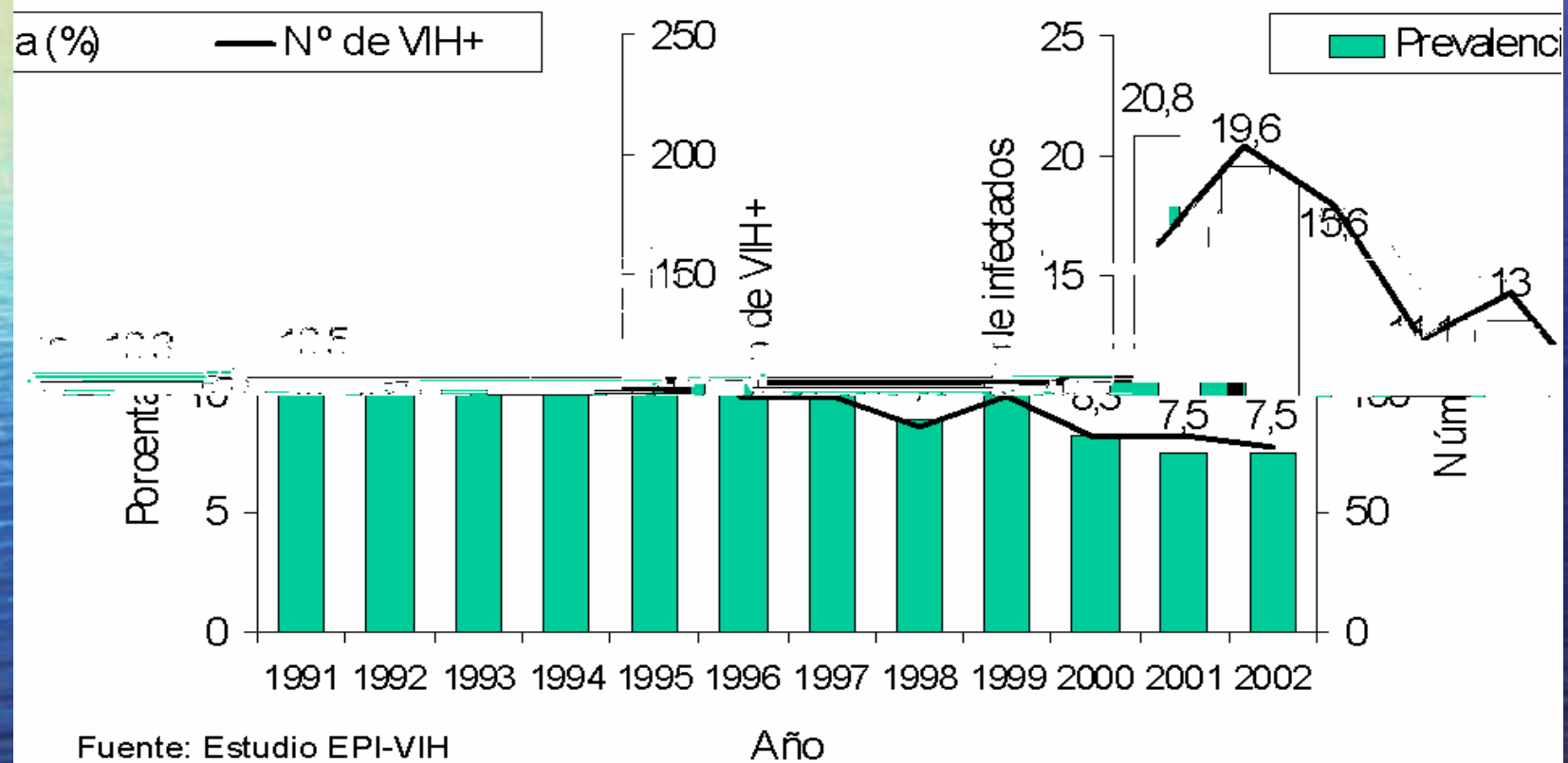


Fuente: Estudio EPI-VIH

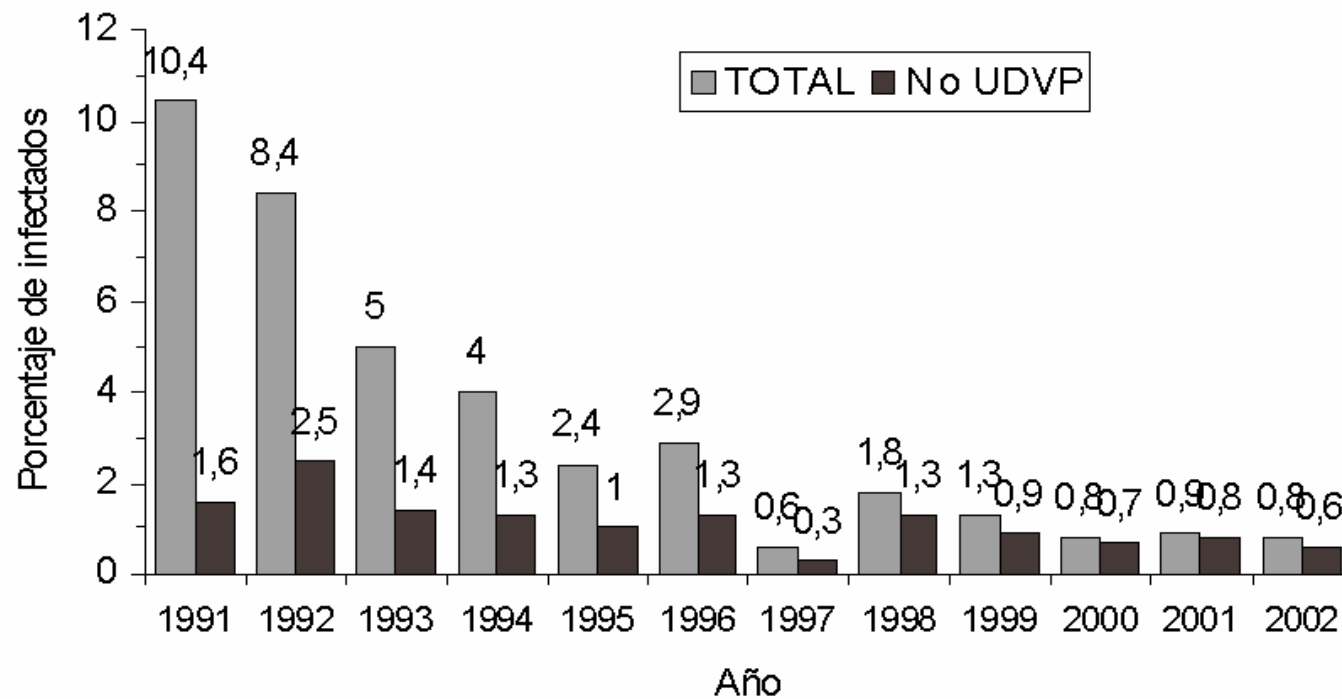
Año

hombres homo/ bisexuales
ron a realizarse la prueba.

Infección por VIH en
no UDVP que acudie



Seroprevalencia de VIH en mujeres que ejercen la prostitución que acudieron a realizarse la prueba.

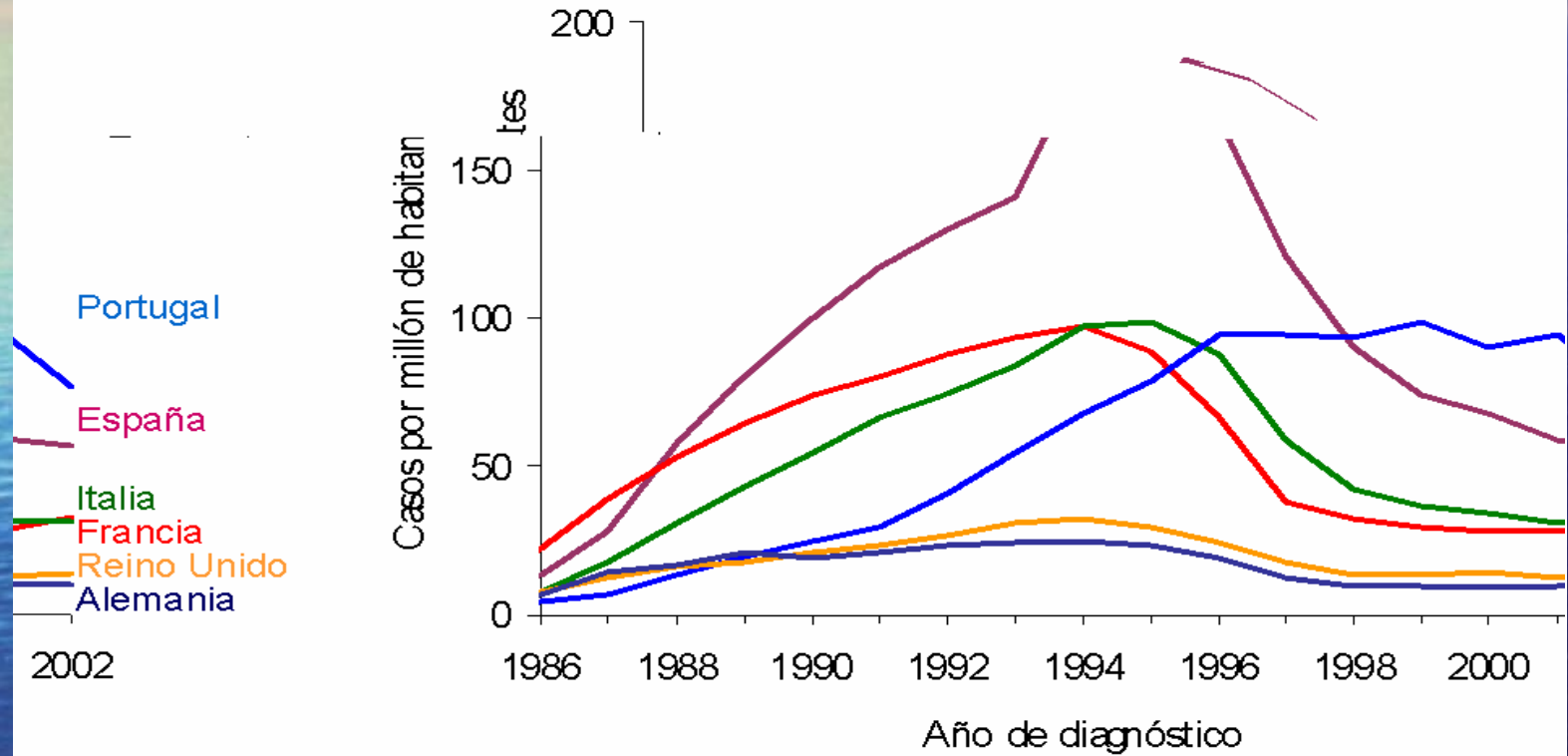


Fuente: Estudio EPI-VIH

F

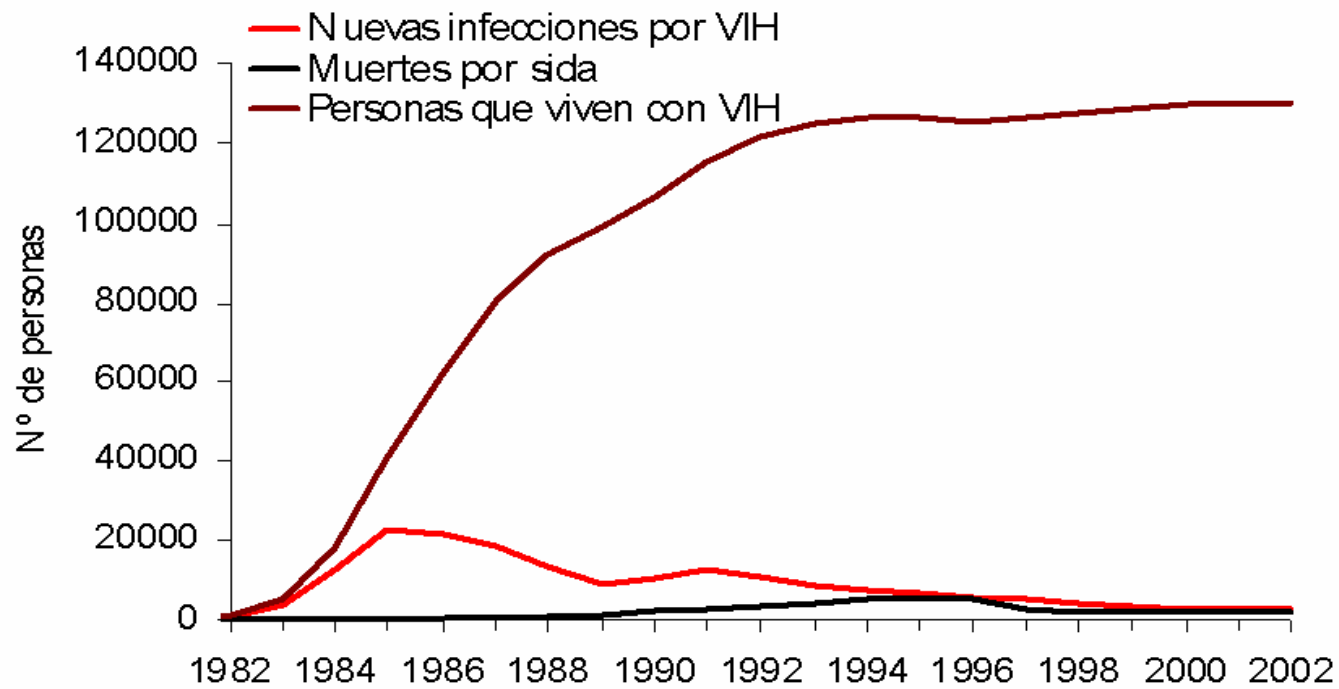


Casos de sida por millón de habitantes en varios países de la Unión Europea

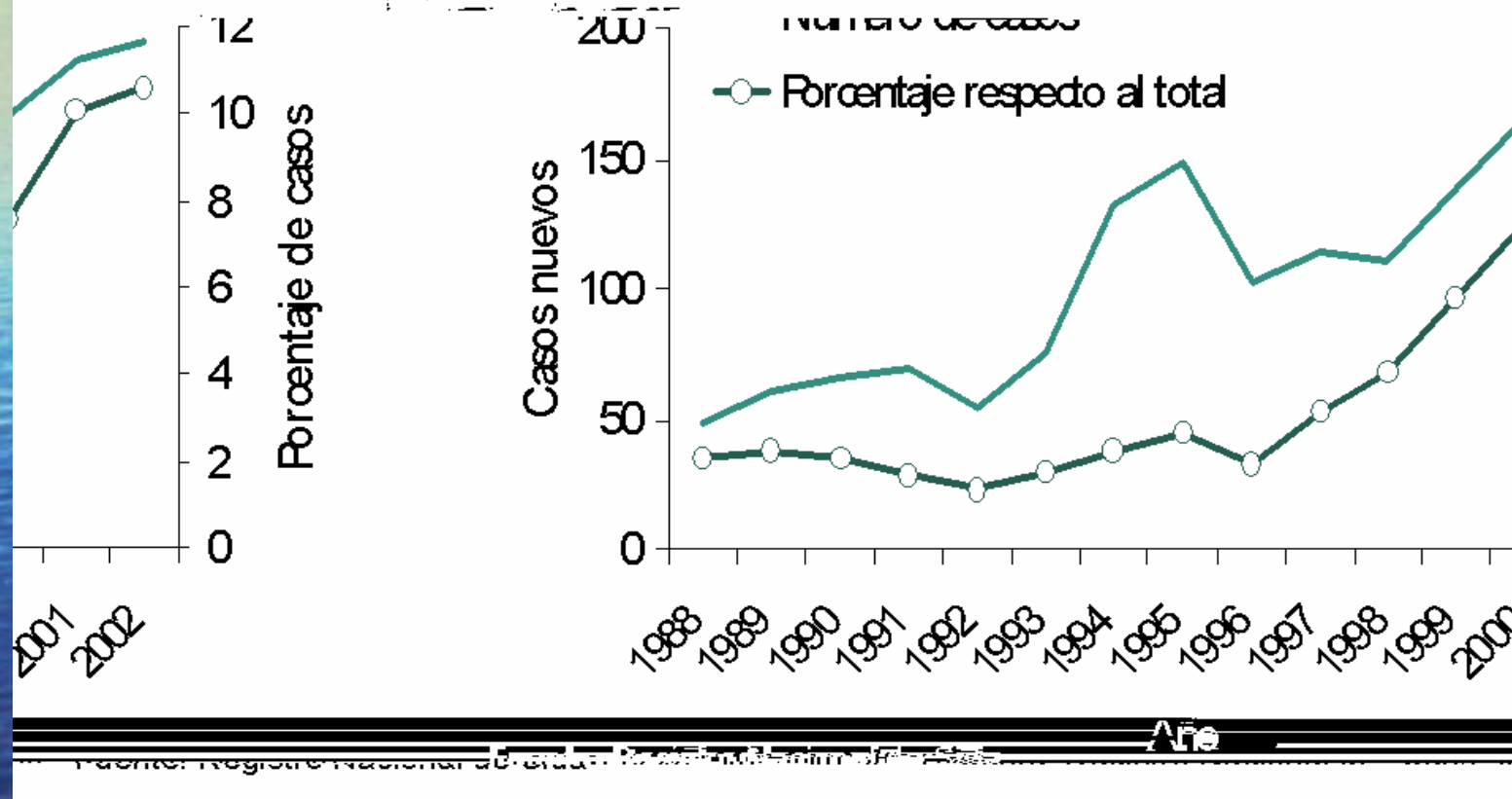




Evolución de la epidemia de VIH y sida en España.



Número y porcentaje de casos de sida en España en personas de otros países de origen.




Estudio epidemiológico ALBORADA 1984-2004

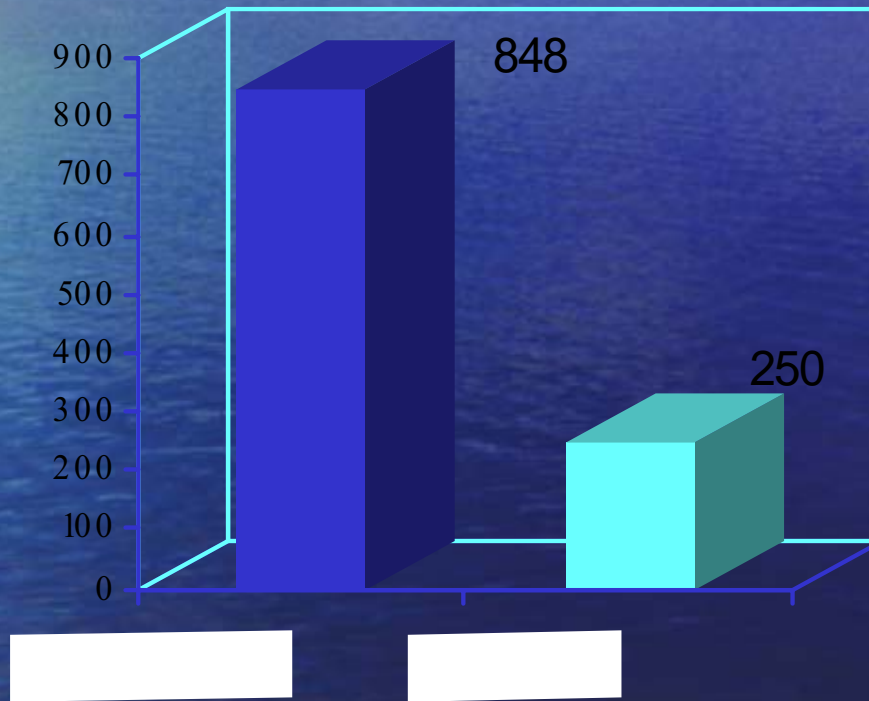
Descripción de la muestra

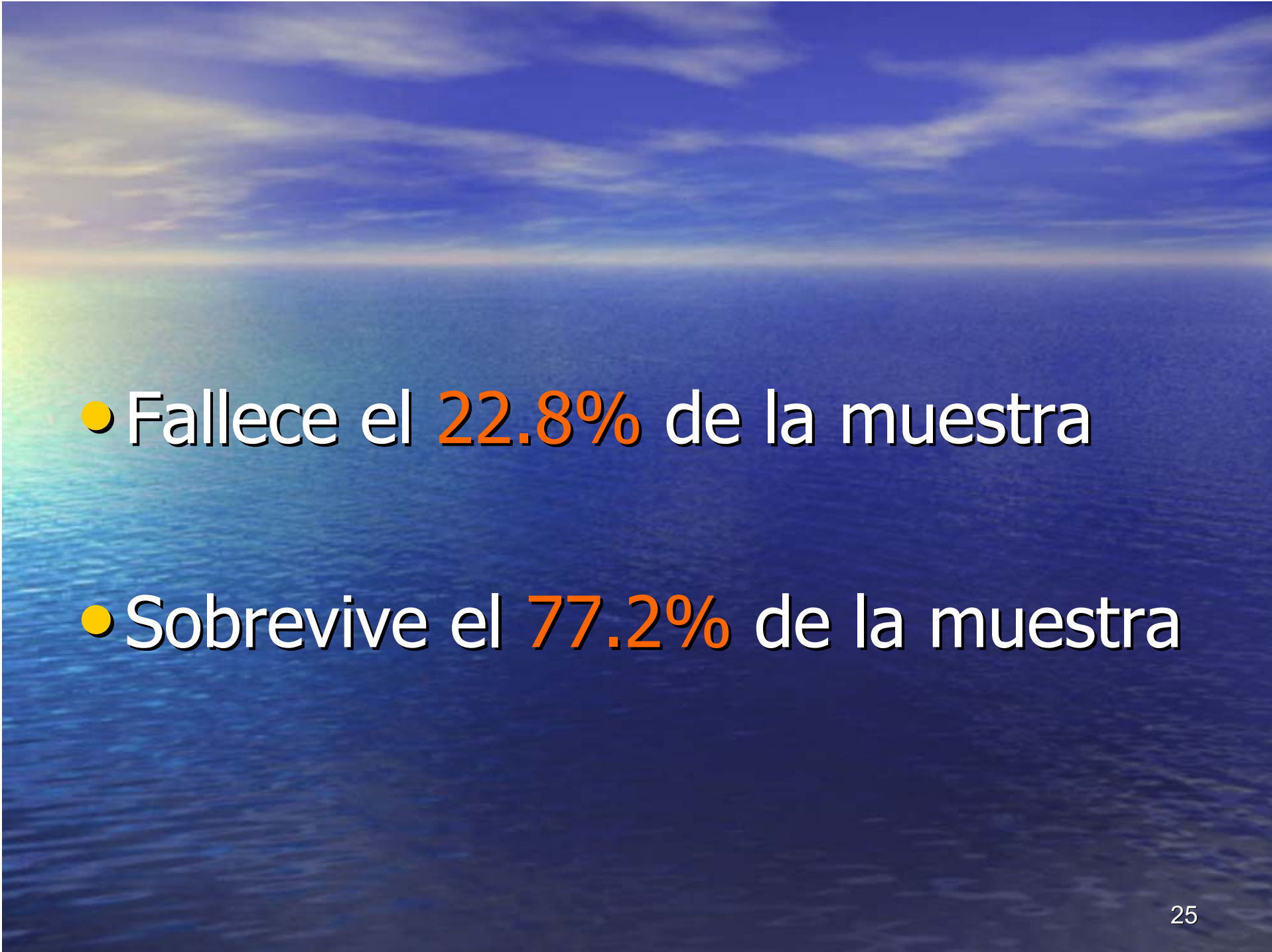
€ Total inicios de tratamiento 1984 - 2004	6000
€ Total inicios por consumo de heroína y/o cocaína	5700
€ Número de casos:	1098
€ Porcentaje seropositivos IX Fases	19,2%

TOTAL DE SEROPOSITIVOS

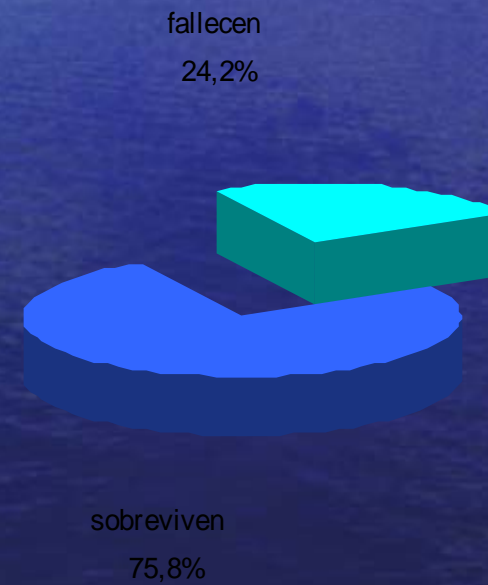
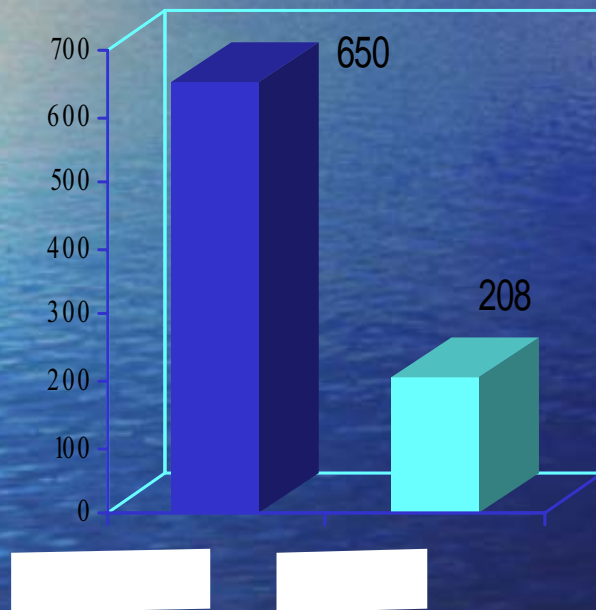


Índice de supervivencia en pacientes seropositivos

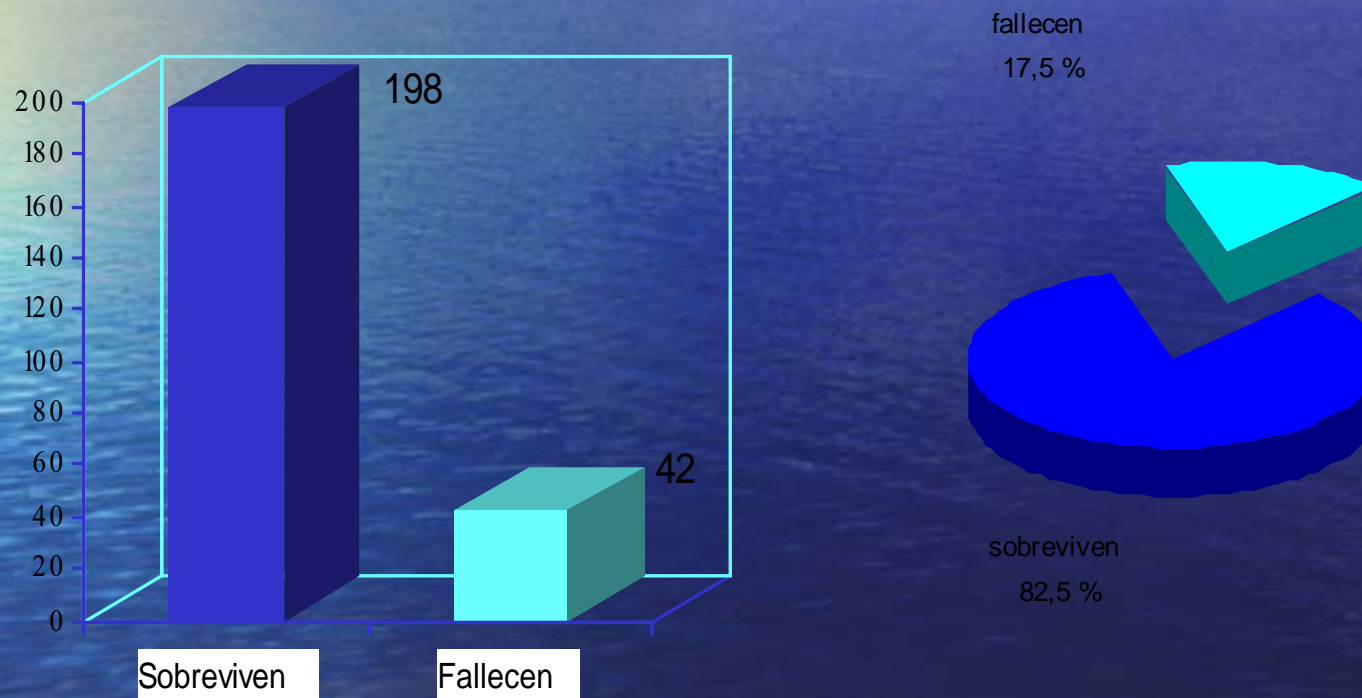


- 
- Fallece el **22.8%** de la muestra
 - Sobrevive el **77.2%** de la muestra

SUPERVIVENCIA VARONES



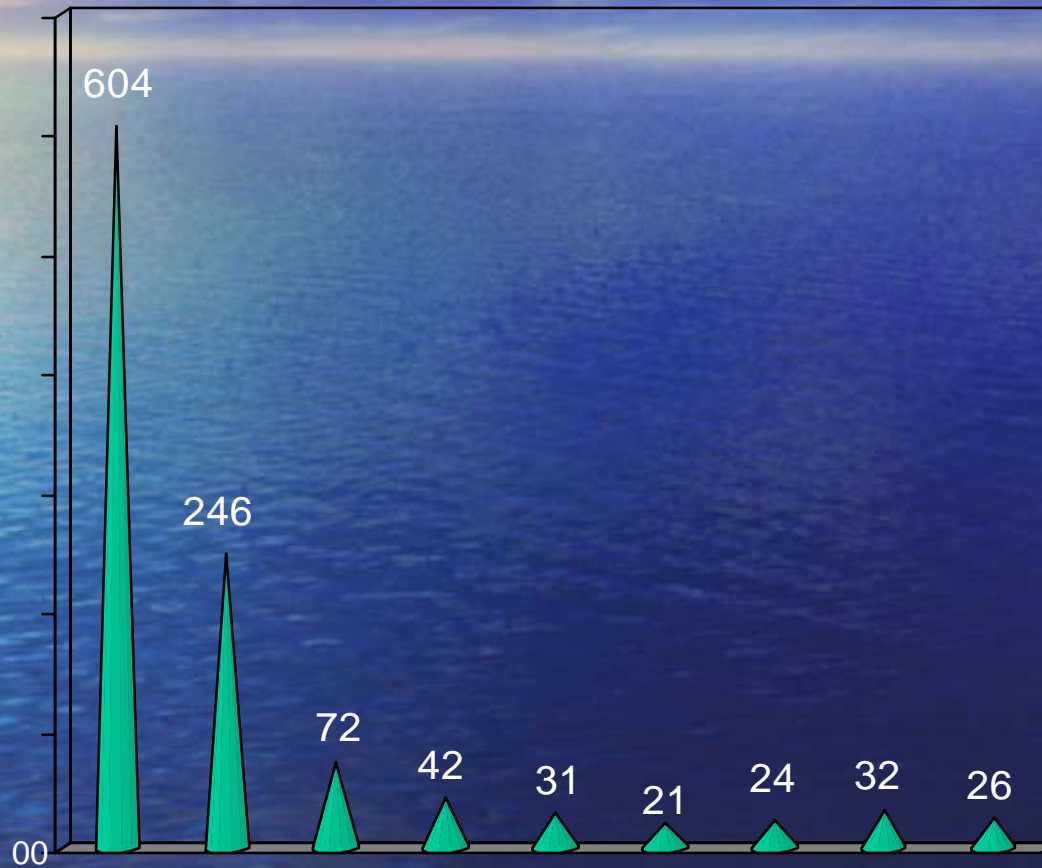
SUPERVIVENCIA MUJERES



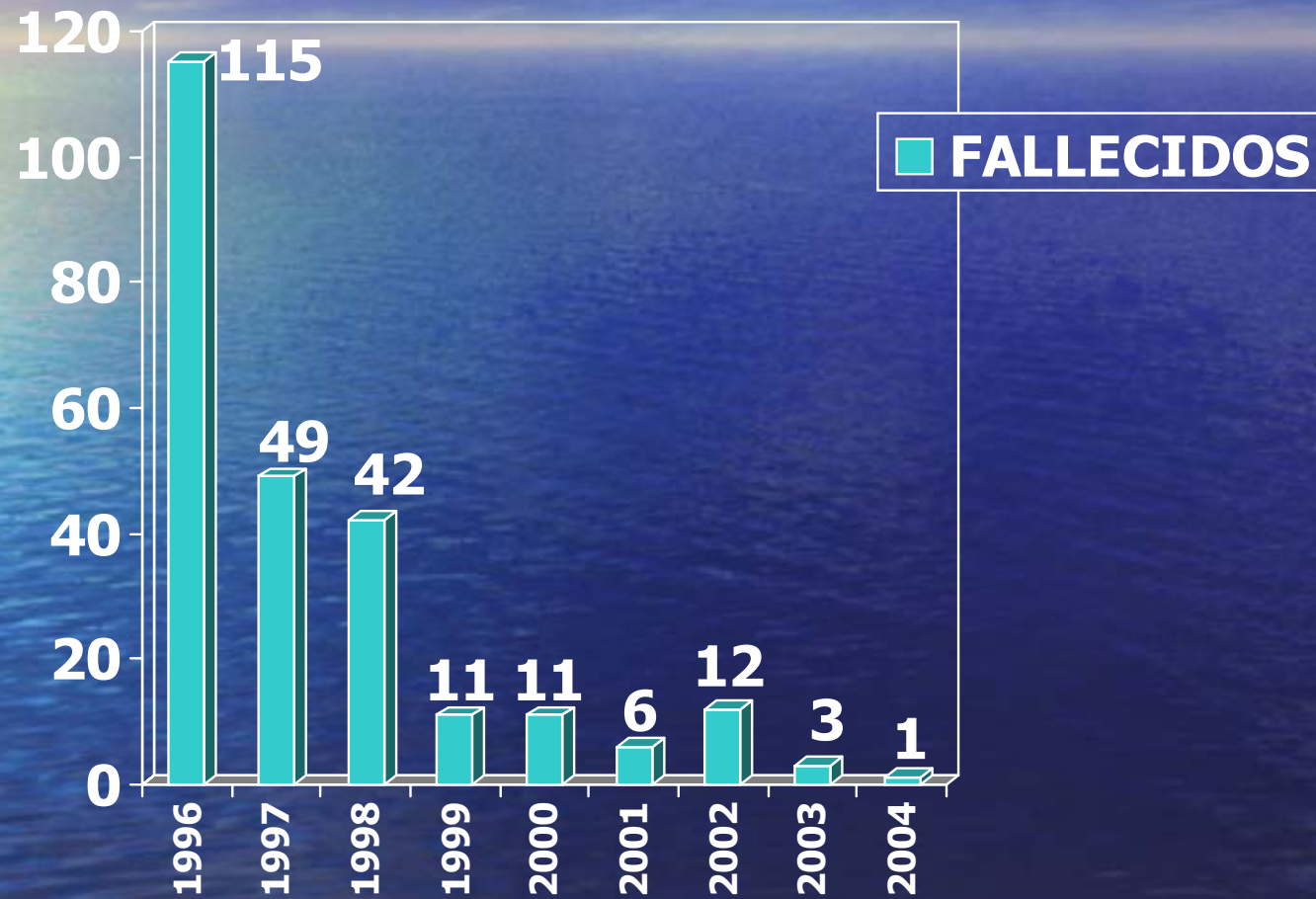
Tasa acumulada de pacientes seropositivos



CASOS DETECTADOS CADA AÑO

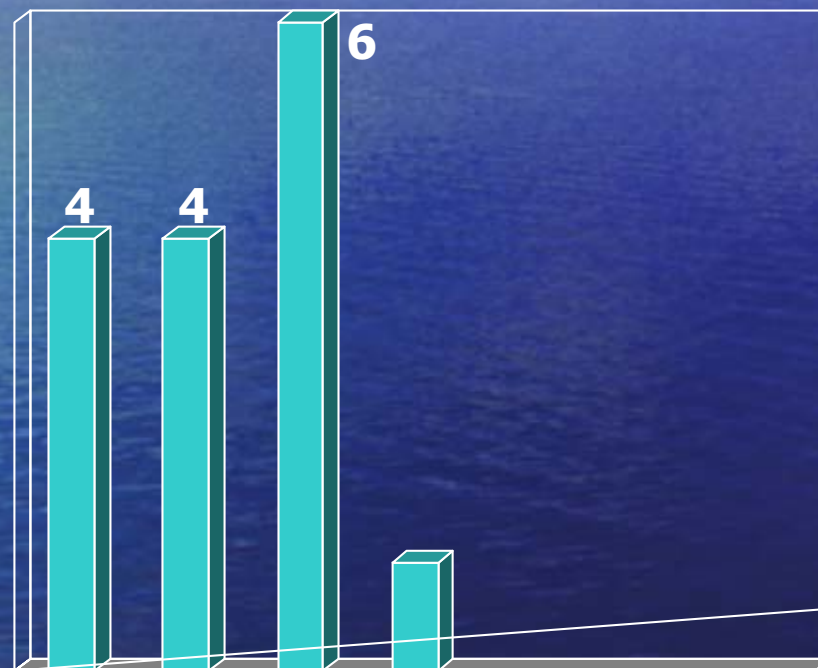


CASOS FALLECIDOS CADA AÑO



- El porcentaje de fallecidos se ha reducido enormemente, desde el 52% de la muestra de 1983.
- La edad media de los que sobreviven se ha ido incrementando hasta los 40 años actuales.
- La edad media de fallecimiento, estaba en años anteriores en torno a los 37 años.

CASOS CONTAGIADOS DURANTE EL TTO.



VIA DE CONTAGIO DURANTE UN PROGRAMA ACTIVO DE TRATAMIENTO

- n= 23 casos

- Relaciones heterosexuales sin protección: 61%
- Compartir jeringuillas o MDI: 22%
- Ambas posibilidades: 4%
- Prostitución: 13%

TOTAL SEXO: 74%

Porcentaje de seroconversiones en programas activos de tratamiento respecto del volumen asistencial anual

- Entre el 0.07% y el 0.4%
- A nivel del Estado, podría suponer hasta 480 casos al año.

PROGRAMAS ACTIVOS DURANTE EL CONTAGIO

- METADONA: 67%
- OTROS: 33%

CASOS DE CONTAGIO EN LOS PERIODOS DE RECAIDA

- Una cantidad al menos similar a la anterior, se produce en los períodos en que el paciente suspende la relación con el centro.
- Ha ido en disminución a medida en que se han generalizado los tratamientos con metadona.

CUESTIONARIO SOBRE SEXO + SEGURO

- 1.- Datos de comportamiento sexual
- 2.- Escala de percepción de control
- 3.- Escala de preservativo
- 4.- Escala de actitudes
- 5.- Escala de percepción de riesgo y gravedad
- 6.- Escala de conocimientos

Catálogo de intervenciones preventivas

- Talleres de sexo+seguro
- Talleres de consumo con menos riesgo
- Escuelas de salud
- Formación de agentes de salud y mediadores
- Grupos de autoayuda
- Intervención individual

Global summary of the HIV and AIDS epidemic, December 2003

Number of people living with HIV in 2003 **Total** **37.8 million**

Adults 35.7 million

Children under 15 years 2.1 million

People newly infected with HIV in 2003 **Total** **4.8 million**

Adults 4.1 million

Children under 15 years 630 000

AIDS deaths in 2003 **Total** **2.9 million**

Adults 2.4 million

The ranges around the estimates in this table define the uncertainty in the numbers. The ranges are based on available information. Children under 15 years 490 000

